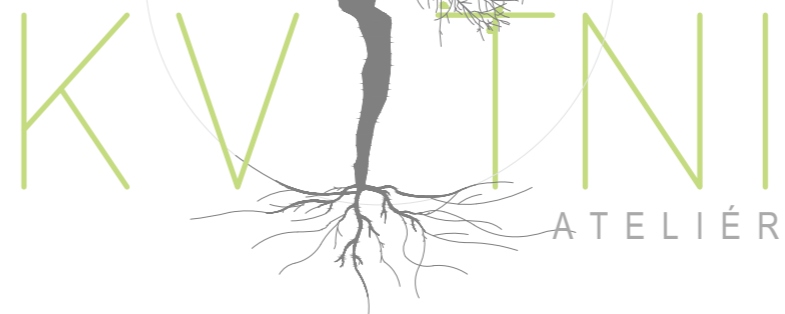


I D E O V Á   Š T Ú D I A  
V Z O R O V Ý   P R O J E K T

ING. TATIANA MANCOVÁ

www.kvitni.sk



1. ŠIRŠIE VZŤAHY - RIEŠENÁ LOKALITA
2. EXISTUJÚCI STAV POZEMKU - SÚČASNÝ STAV
3. POŽIADAVKY NA ZÁHRADU - V SÚLADE S DOTAZNÍKOM
4. MYŠLIENKA NÁVRHU
5. PÔDORYS ZÁHRADY - 2D ZOBRAZIE PRIESTORU
6. PÔDORYS ZÁHRADY S POPISOM - 2D ZOBRAZIE PRIESTORU
7. SCHÉMY NÁVRHU - KOMPOZIČNÁ SCHÉMA
8. SCHÉMY NÁVRHU - FUNKČNO - PREVÁDZKOVÁ SCHÉMA
9. REZOPOHĽAD - VÝŠKOVÉ ROZHRIANIE ZÁHRADY
10. REFERENCIE - INŠPIRAČNÉ OBRÁZKY

VIZUALIZÁCIE - HMOTOVÝ MODEL NÁVRHU ZÁHRADY

VIDEONÁHRÁVKA - VYSVETLENIE NÁVRHU ZÁHRADY POMOCOU VIDEA

EkoZahrady



## ZÁHRADA S BYLINKOVÝM KOPČEKOM / POŽIADAVKY NA ZÁHRADU

### hlavné

- oddych,
- bylinky a bobuľoviny,

### zeleň

- výrub marhuľa v predzáhradke,
- alergie žiadne,
- existujúce ovocné stromy, mučovníky, arónia, ruže, ríbezle,
- presadba: 4 ríbezle červené, 1 egreš, príp. aj ruže,
- skôr už len okrasné kvitnúce kry,
- z bobuľovín napr. zemolez, meruzalka, paw paw, drienka (príp. ak bude miesto tak aj hurmikaki, plodová ruža),
- ruže zachovať,
- mäta, medovka, repík, yzop, pamajorán, levanduľa, saturejka, tymián, ligurček,
- farba kvetín - biele, modré, ružové, červené,

### zeleninová záhrada a zvieratá

- zeleninové záhony sa budú realizovať až v neskoršom období,
- cca 32m<sup>2</sup> =8ks záhonov,
- hrach, paradajky, paprika, cibuľa, tekvica, cuketa, mrkva, cesnak, zeler, šalát, kaleráb,
- v budúcnosti pes,
- sličky 3-4 (kurín+výbeh),

### prvky a zariadenie

- 2x nádoba na dažďovú vodu,
- pergola pri východe z kuchyne,
- existujúce kamene,
- slama, jutová textília, mulčovacia kôra,
- komposter (skryť),
- chodník betónový v strede zostane,
- malá fontánka (vtáčie napájadlá nie),

### ostatné

- zachovať pohľad na Karpaty,
- zakryť záhradný domček u susedov,
- zachovať odpočinkové plochy - východ z kuchyne (južná strana) a tienisté sedenie pri záhradnom domčeku,
- prírodné odtiene a materiály,
- zatieňiť lavičku pri východe z kuchyne,
- vietor od hôr - juhovýchod
- osvetlenie nie je potrebné navrhovať,
- závlaha ručná.















susedná plocha záhrady, zarastený pozemok

susedný objekt



susedná plocha záhrady, zarastený pozemok

vysoká zeleň v susednej záhrade

- |  |  |   |   |
|--|--|---|---|
|  LISTNATÝ STROM         |  LISTNATÝ KER - VIACKRMEŇ |  TRVALKOVÉ ZÁHONY  |  ZELENINOVÉ ZÁHONY |
|  LISTNATÝ KER DO 1,5M   |  DREVINA NA KHIENKU       |  POZINAVÉ RASTLINY |  NÁŠLA PNÉ PLATNE  |
|  LISTN. STROM STĹPOVITÝ |  LISTNATÝ KER NAD 1,5M    |  TRÁVNÍK           |  EXISTUJÚCI STROM  |

ZÁHRADA S LAVIČKOU  
POD PLATANOM  
PŮDORYS S POPISOM

1m

- Striháný živý plot (stálo-zelený stĺpovitý vavrínovec alebo poloopadavý hrab)
- Kvitnúci trvalkový záhon
- Chodníček na terasu
- Líniová konštrukcia K1 s viničom
- Kovová fontána v trvalkovom záhone
- Terasa
- Kamenné schody (sv. béžová, rovnaký odtieň ako múrik)
- Oleander, veľkoformátový kvetinač
- Umelecké dielo, podsadba prevažne stálo-zelených trvaliek
- Nízky múrik - podržanie svahu, stálo-zelená popínavka na oplotení

Drevený kameň



- Koštrukcia s malinami
- Koštrukcia s čemicami
- Dvojkomorový kompostér
- Vyvýšené drevené zeleninové záhony
- Mlatový chodníček, pár nášlapných platní z prírodného kameňa v mlate
- Skleník (farba svetlá zelená, v súlade s lavičkou)

- Okrasná slivka, bordové sfarbenie listov
- Skupinka nízkych kríkov do tieňa pod platanom
- Solitérny platan s kovovou lavičkou okolo stromu (farba svetlá zelená, v súlade so skleníkom)

- Záhradný domček
- Záhradné WC
- Záhradná sprcha
- Bazén s prekrytím

- Okrasná slivka, bordové sfarbenie listov
- Skupinka nízkych kríkov pod existujúcou čerešňou
- Prírodný bylinný kvitnúci trávnik

- Múrik - izolačná bariéra od susedných pozemkov
- Preťah nášlapných platní do trávnik
- Nízky kamenný múrik

- Oliva v blízkosti rodinného domu s kamenným múrikom a podsvietením, trvalkový záhon
- Líniová konštrukcia K1 s popínavkou / príp. popínavka na oplotení

- Nízky kamenný múrik, trvalky vytvárajúce previs cez múrik
- Kvitnúci trvalkový záhon
- Chodníček do centrálnej záhrady (nášlapné platne z prírodného kameňa veľkoformátové+makadam/mlat)

- Skupinka nízkych kríkov
- Solitérny strom (eukalyptus) s podsadbou trvaliek (v rovnakom alebo nadväzujúcom farebnom tóne)

- Šachta
- Kvitnúci trvalkový záhon
- Veľkoformátové kvetinače

- Dlažba, parkovacia plocha
- Skupina vyšších krov
- Stojisko pre smetné nádoby
- Kvitnúci trvalkový záhon
- Skupinka nízkych kríkov



M = 1:150



### priorita

- časť trávnikov nahradiť výsadbou
- používať béžové / hnedé odtiene
- ovocné aj okrasné dreviny, i stálozelené, ihličnany v predzáhradke
- oddychové zóny (altánok, hojdačka, bazén a lehátka)
- zachovanie prosperujúcich drevín

### hlavná myšlienka

V záhrade sú zachované prosperujúce a hodnotné dreviny ako živé ploty, dominantné stromy (čerešňa, breza, céder..) a sú doplnené novými okrasnými i jedlými kríkmi a stromami, ktoré budú záhradu viac prepájať. Kvitnúce trvalkové a bylinkové záhony sú navrhnuté v najfrekventovanejších miestach záhrady a na mnohé je pekný výhľad i z interiéru. Trvalkové záhony tak svojou premenlivosťou počas ročných období vždy potešia oko pozorovateľa. Na existujúce drevené altánky nadviaže navrhovaný drevený záhradný domček, drevené hojdačky a drevené vyvýšené záhony pre zeleninu, ktoré budú tvoriť pekný akcent zadnej záhrady. Drevo ako prírodný materiál ešte viac podčiarkne prírodný charakter záhrady a svojou farbou krásne nadviaže na existujúcu béžovú dlažbu či iné navrhované béžové či svetlohnedé tóny v záhrade (okrasné kamene, nášlapné platne ai.) Všetky navrhované rastliny a prvky rešpektujú existujúci priestor záhrady, no dodávajú záhrade viac estetiky a prinášajú prirodzené prepojenie pomocou správne zvolenej skladby rastlín.

# ZÁHRADA PREPOJENÍ / VÝŠKOVÉ ROZHRANIE ZÁHRADY



## PŮDORYS ZÁHRADY

## REZ PO POHLAD



DIZAJNOVÁ MINIMALISTICKÁ ZÁHRADA / KOMPOZIČNÁ SCHÉMA  
 PROJEKT VYPRACOVANÝ PRE ATELIÉR EKOZÁHRADY



LEGENDA

- hlavný kompozičný uzol
- vedľajší kompozičný uzol
- akcent v záhrade
- dominantné prvky a plochy záhrady
- dynamika v záhrade (výrazné svah)
- kompozičná os
- akcent na kompozičnej osi
- výhľady do záhrady

- IHLIČNATÝ STROM
- LISTNATÝ KER DO 1,1M
- IHLIČNATÝ KER - VIACKRMEŇ
- TRVALKOVÉ ZÁHONY
- PŘESKLENÉ PLOCHY
- TRÁVNÍK

- POPIŇAVÉ RASTLINY
- BIODIVERZITA
- KŔŠLA PNÉ PLATNE/SCHODY
- ZÁHRADNÝ DOMČEK
- DLAŽBA
- OKRASNÉ KAMENE

M = 1:80



Príklad kvitnúcich trvalkových záhonov



Príklad kvitnúcich trvalkových záhonov



Príklad kvitnúcich trvalkových záhonov





Átrium (severná časť záhrady) s umeleckým dielom, podsadbou prevažne stálo-zelených trvaliek a osvetlením, stálo-zelená popínavka (vizuálna bariéra na oplotení)



Príklady chodníčka od hlavného vstupu do centrálnej záhrady (napr. mlat+našlapné platne z prírodného kameňa veľkoformátové)



Príklady nízkeho kamenného múrika pri chodníčku, trvalky vytvárajúce previs cez múrik

Príklady fasády rodinného domu (z architektonickej štúdie)



Hojdacie siete v dubovom háji v severo-západnej časti záhrady



Příklad LAND ART prvkov v severo-západnej časti záhrady v dubovom háji



Příklad LAND ART prvkov v severo-západnej časti záhrady v dubovom háji



Ovocný sad v lúke



Ovocný sad v lúke



Priklad prechodov cez swale (rigoly v lúke)



Drevená lavička okolo solitérneho dubu v lúke



Hojdacia sieť v lúke za solitérnym dubom



Příklad kvitnúcich cibufovin



Příklad kvitnúcich cibufovin



Příklad kvitnúcich cibufovin



Kriky v záhrade (bobaľové ovocie)



Kriky v záhrade (bobaľové ovocie)



Kriky v záhrade (bobaľové ovocie)



Liniová konštrukcia K1 s popínavkou pri opítení v predzáhradke / popínavka na opítení



Olíva v blízkosti rodinného domu (v hlavnom pohľade z interiéru) s kamenným múrikom a podsvietením

Presah nášlapných platní do trávnik



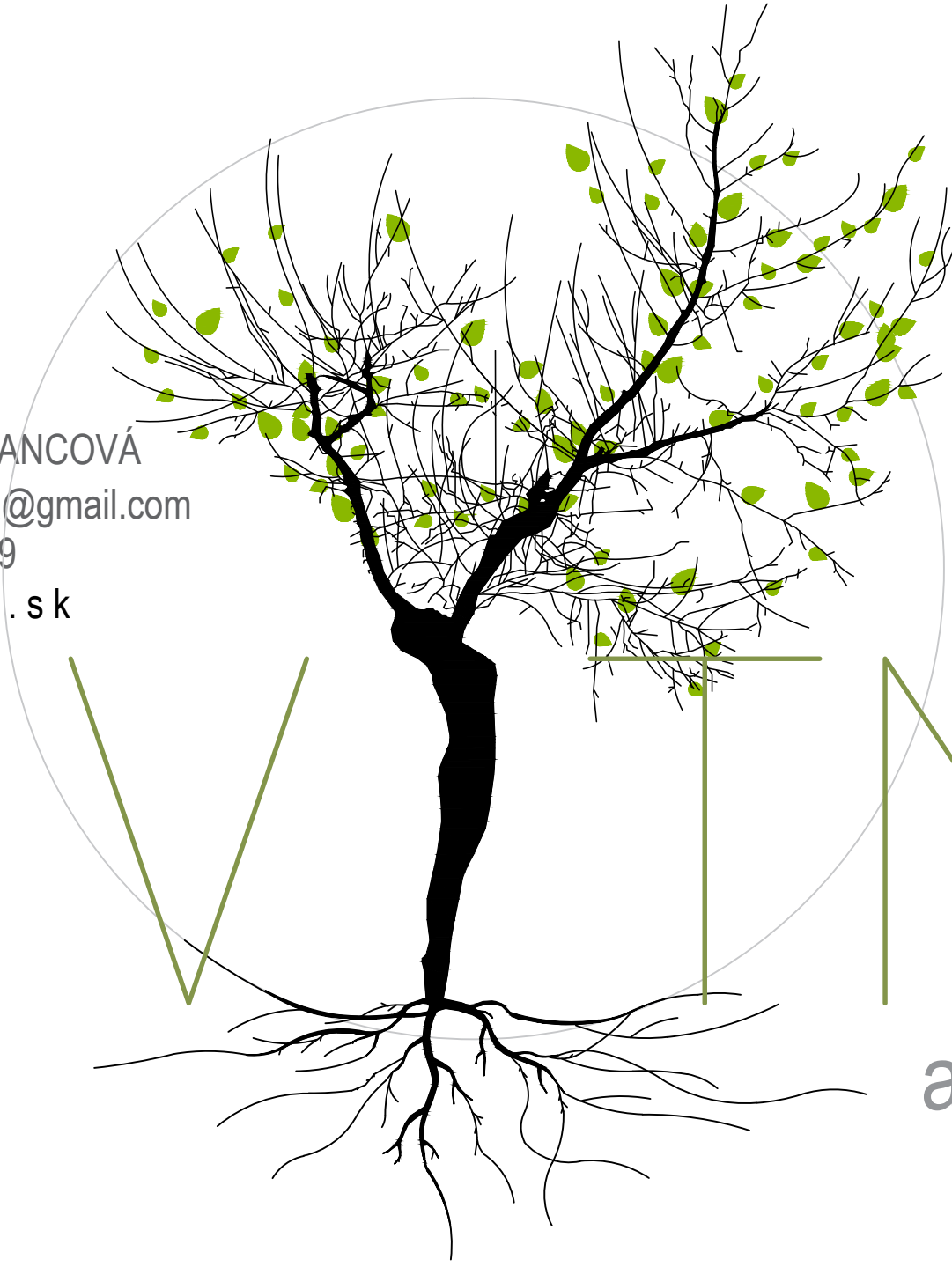


Prírodný bylinný kvitnúcí trávnik - menej kosený, vykvitnutý

Prírodný bylinný kvitnúcí trávnik - pravidelne kosený



Ing. TATIANA MANCOVÁ  
tatiana.mancova@gmail.com  
+421915 166 899  
www.kvitni.sk



ateliér

